

## VEGASWING 61

Relé (DPDT)

Interruptor de nivel vibratorio para líquidos



### Campo de aplicación

VEGASWING 61 es un interruptor vibratorio de aplicación universal para todos los líquidos. El mismo detecta con seguridad y exactitud milimétrica el nivel límite Independiente de la posición de montaje. El equipo se puede utilizar para alarmas de vacío o lleno, como seguro contra sobrellenado o protección contra marcha en seco certificado o como protección de bomba en depósitos y tuberías. VEGASWING 61 ofrece máxima fiabilidad y seguridad en una gama amplia de aplicaciones.

### Su ventaja

- Gasto de tiempo y costos mínimos gracias a una configuración sencilla sin medio
- Funcionamiento exacto y fiable gracias al punto de conmutación independiente del producto
- Costos mínimos de mantenimiento y reparación

### Función

El corazón del sensor es el accionamiento de vibración, que excita la horquilla vibratoria a su frecuencia de resonancia. En caso de recubrimiento con producto, se reduce la frecuencia de la horquilla. Este cambio de frecuencia es evaluado por la electrónica integrada y convertido en una señal de conmutación. Con la horquilla vibratoria de solamente 38 mm, los VEGASWING trabajan de forma fiable en cualquier líquido e independientemente de la posición de montaje. Presión, temperatura, formación de espuma, viscosidad y composición del líquido no tienen influencia alguna sobre la exactitud de conmutación.

### Datos técnicos

|                          |   |
|--------------------------|---|
| Presión de proceso       | -1 ... +64 bar/-100 ... +6400 kPa<br>(-14.5 ... +928 psig)  |
| Temperatura de proceso   | -50 ... +250 °C (-58 ... +482 °F)   |
| Viscosidad - dinámica    | 0,1 ... 10000 mPa s   |
| Densidad                 | 0,7 ... 2,5 g/cm <sup>3</sup> (0.025 ... 0.09 lbs/in <sup>3</sup> );<br>0,5 ... 2,5 g/cm <sup>3</sup> (0.018 ... 0.09 lbs/in <sup>3</sup> ) por conmutación |
| Temperatura ambiente     | -40 ... +70 °C (-40 ... +158 °F)  |
| Histéresis               | aprox. 2 mm (0.08 in) con montaje vertical  |
| Conexión a proceso       | Rosca a partir de G <sup>3</sup> / <sub>4</sub> , ¾ NPT, bridas a partir de DN 25, 1", conexiones higiénicas  |
| Tensión de alimentación  | 20 ... 253 V AC, 50/60 Hz; 20 ... 72 V DC   |
| Consumo de potencia      | 1 ... 8 VA (AC), aprox. 1,5 W (DC)  |
| Tensión de activación    | máx. 253 V AC/DC  |
| Corriente de conmutación | max. 3 A AC (cos phi > 0,9), 1 A DC   |
| Potencia de ruptura      | min. 50 mW, máx. 750 VA AC, 40 W DC (para U < 40 V DC)  |
| Cualificación SIL        | Opcional hasta SIL2   |

### Materiales

Las piezas del equipo en contacto con el medio están hechas de acero inoxidable 316L. La junta de proceso suministrada es de Klingelsil C-4400.

En nuestra página web encontrará un resumen completo de los materiales y juntas disponibles.

### Versiones de carcasas

Las carcasas se pueden suministrar en los materiales plástico, acero inoxidable o aluminio.

Están disponible en los grados de protección IP 67.

### Versiones electrónicas

Los equipos están disponibles en dos versiones electrónicas diferentes. Junto con una versión con salida de transistor, un interruptor sin contacto y una salida de relé son posibles una versión de dos hilos para la conexión de un controlador y una versión NAMUR.

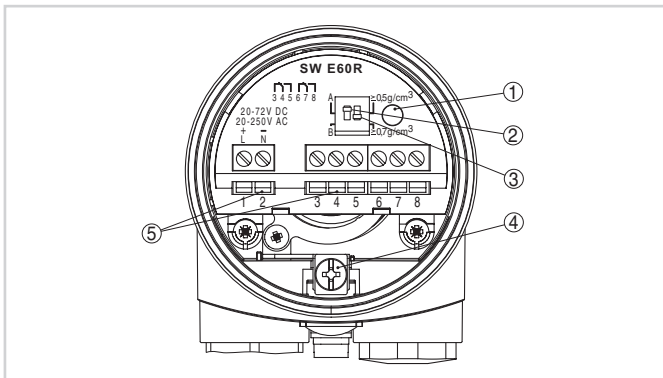
### Homologaciones

Los equipos están homologados para el empleo en áreas bajo riesgo de explosión p. Ej. según ATEX, FM, CSA e IEC. Los equipos tienen además diferentes homologaciones náuticas p. Ej. GL, LRS o ABS y están homologados como protección contra sobrellenado según WHG (Ley de recursos hidráulicos).

En nuestra página web podrá encontrar un resumen completo de los materiales y juntas disponibles.

### Ajuste

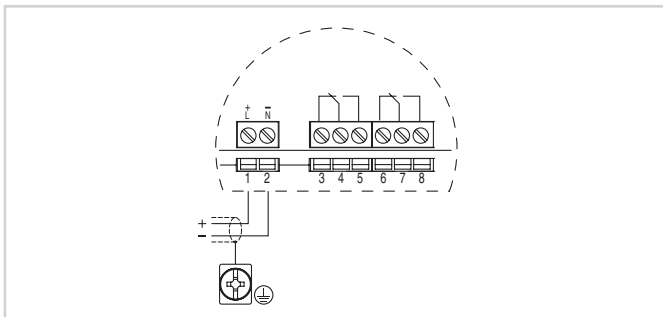
En el módulo electrónico se pueden configurar el modo de operación y la sensibilidad del interruptor de nivel. Una lámpara de conexión indican el estado de conexión del equipo.



Compartimento de la electrónica y de conexiones carcasa de una cámara

- 1 Lámpara de control
- 2 Interruptor DIL para la conmutación de modos de operación
- 3 Interruptor DIL para adaptación del punto de conmutación
- 4 Terminal de conexión a tierra
- 5 Terminales de conexión

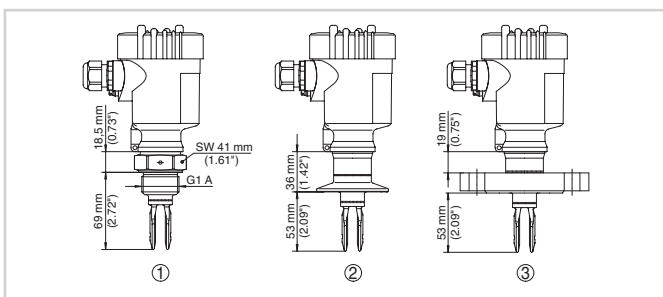
### Conexión eléctrica



Esquema de conexión

Detalles sobre la conexión eléctrica se encuentran en el manual de instrucciones del equipo en nuestra homepage en [www.vega.com/downloads](http://www.vega.com/downloads):

### Dimensiones



VEGASWING 61

- 1 Versión roscada
- 2 Versión Clamp
- 3 Versión con brida

### Información

En nuestra homepage encontrará informaciones más detalladas sobre VEGA.

En el área de descarga en página web encontrará instrucciones de servicio, informaciones de productos, folletos ramales, documentos de homologación, planos de equipos y muchas cosas más gratis.

### Selección de dispositivo

En nuestra página de inicio en *Productos* puede seleccionar el principio de medición y el instrumento adecuado para su aplicación.

Encontrará informaciones más detalladas acerca de las versiones de los equipos en el [www.vega.com](http://www.vega.com) y "*Productos*".

### Contacto

En nuestra página web [www.vega.com](http://www.vega.com) y en "*Contacto*" encontrará a su interlocutor personal en VEGA.