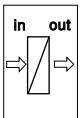


Instrucción de montaje

Placa de adaptación para montaje en la pared
VEGAMET 624/625, VEGASCAN 693, PLICSRADIO® C62



Procesamiento de señales
y comunicación

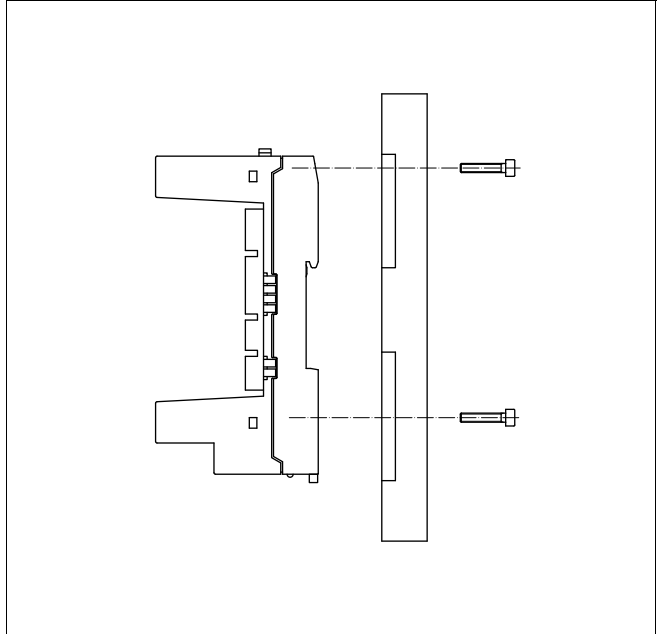


1 Descripción del producto

La placa adaptadora sirve para el montaje en la pared de un VEGAMET 624/625, VEGASCAN 693 o PLICSRADIO® C62. La misma se emplea si no es posible o no se permite el montaje en una regleta, p. Ej. para todos los instrumentos con homologación náutica.

2 Montaje

- 1 Quitar los cuatro tornillos del fondo de la base
- 2 Poner la placa adaptadora y el zócalo de enchufe uno encima del otro, fijándolos con los cuatro tornillos acompañantes



- 3 Montar el zócalo de enchufe y la placa adaptadora sobre los cuatro taladros de fijación en el lugar de montaje previsto

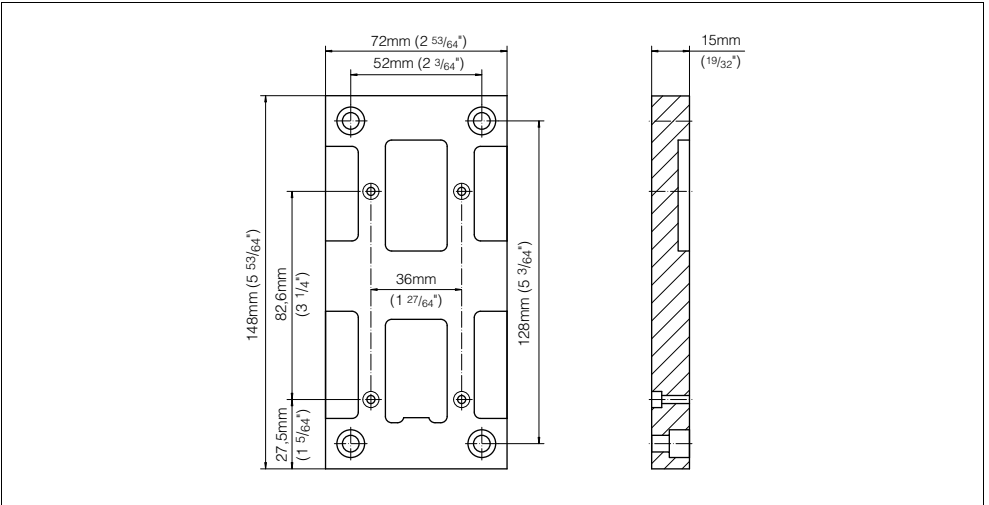
3 Anexo

3.1 Datos técnicos

Datos generales

Material: PPS gris, difícilmente inflamable

3.2 Medidas





VEGA Grieshaber KG
Am Hohenstein 113
77761 Schiltach
Alemania
Teléfono +49 7836 50-0
Fax +49 7836 50-201
E-Mail: info@de.vega.com
www.vega.com



Las informaciones acerca del alcance de suministros, aplicación, uso y condiciones de funcionamiento de los sensores y los sistemas de análisis corresponden con los conocimientos existentes al momento de la impresión.

© VEGA Grieshaber KG, Schiltach/Germany 2007